

Forward

Landau

COUPE CONTEMPORAINES ET MODERNES
EXTENSIBLE DANS 4 DIRECTIONS

RÉSISTANT À LA DÉCOLORATION
INDÉFORMABLE

TISSU DURABLE
RESPIRANT




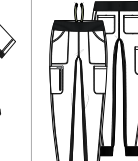




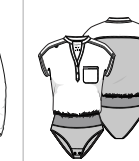
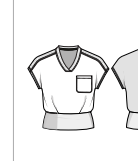

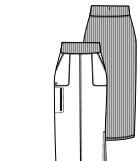
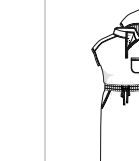
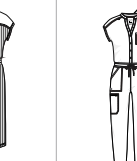
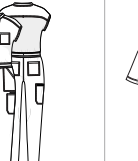

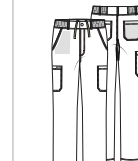


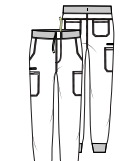

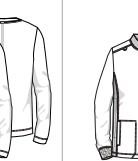


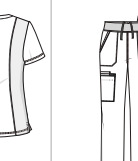
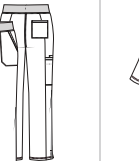

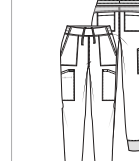



INROISSISSABLE
ADAPTÉ AU GROUPE

CICLO


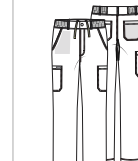


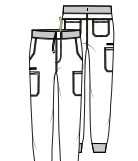

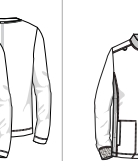


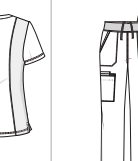
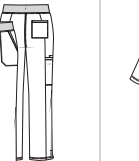

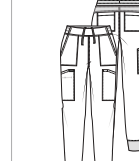



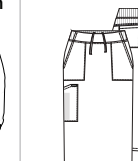
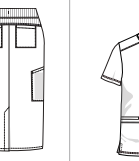
TISSU
 92 % polyester CICLO, 8 % toile d'élasthanne

TISSU CONTRASTANT
 95 % polyester, 5 % tricot coté 2 et 2 d'élasthanne

Femmes

<p>LT100 Haut à encolure en V</p>  <p>3 POCHES ENCOLURE ET PANNEAUX LATÉRAUX EN TRICOT CÔTELÉ BOUCLE POUR BADGE À L'ENCOLURE OUREL ARRONDI</p> <p>LONGUEUR TAILLE PETIT 26 PO</p> <p>TAILLES PRINCIPALES XXP-5TG</p> <p>Blanc WFT Gris GRA Étain REWT Noir BLK Aubergine EGG Raisin GRIS Galaxie GALX Marine NRV Royal ROYL Ciel CEIL Sarcelle TICAL Caraïbes CARB Forêt HUNT Montagnard MNVW Vin WINE Rouge RED Bleu éthéré ETB</p>	<p>LB400, LB400P, LB400T Pantalon cargo à jambe droite</p>  <p>7 POCHES MI-TAILLE CEINTURE ÉLASTIQUE EN TRICOT CÔTELÉ BOUCLE POUR BADGE À L'ENCOLURE FENTES LATÉRALES</p> <p>LONGUEUR TAILLE PETIT 26 PO</p> <p>TAILLES PRINCIPALES [R] 30 1/2 PO [P] 28 PO [L] 32 1/2 PO</p> <p>Blanc Gris Étain Noir Aubergine Raisin Galaxie Marine Royal Ciel Sarcelle Caraïbes Forêt Montagnard Vin Rouge Bleu éthéré</p>	<p>LT101 Haut à encolure en V</p>  <p>2 POCHES BOUCLE POUR BADGE À L'ÉPAULE</p> <p>LONGUEUR TAILLE PETIT 26 PO</p> <p>TAILLES PRINCIPALES TTP-5TG</p> <p>Blanc S.O. Gris Étain Noir Aubergine Raisin Galaxie Marine Royal Ciel Sarcelle Caraïbes Forêt Montagnard Vin Rouge Bleu éthéré</p>	<p>LB401, LB401P, LB401T Pantalon de jogging</p>  <p>7 POCHES CEINTURE ÉLASTIQUE EN TRICOT CÔTELÉ MI-TAILLE CORDON DE SERRAGE INTERNE OUREL PAN DE CHEMISE EN TRICOT CÔTELÉ</p> <p>LONGUEUR TAILLE PETIT 26 PO</p> <p>TAILLES PRINCIPALES [R] TTP-5TG [P] TTP-PTG [L] LTP-L2TG</p> <p>Blanc S.O. Gris Étain Noir Aubergine Raisin Galaxie Marine Royal Ciel Sarcelle Caraïbes Forêt Montagnard Vin Rouge Bleu éthéré</p>	<p>LT125 Haut de tenue chirurgicale à manches longues</p>  <p>2 POCHES ENCOLURE, PANNEAUX LATÉRAUX ET MANCHES EN TRICOT CÔTELÉ 2 POCHES PASSEPOILÉES</p> <p>LONGUEUR TAILLE PETIT 26 PO</p> <p>TAILLES PRINCIPALES TP-3TG</p> <p>S.O.</p>	<p>LT103 Maillot à manches longues</p>  <p>1 POCHE RAS-DE-COU TRICOT CÔTELÉ 1 POCHE SÈCRÈTE ZIPPÉE SUR LE POIGNET COUTURES LATÉRALES ENVELOPPANTES</p> <p>LONGUEUR TAILLE PETIT 26 PO</p> <p>TAILLES PRINCIPALES TP-2TG</p> <p>Blanc Gris Étain Noir Aubergine Raisin Galaxie Marine Royal Ciel Sarcelle Caraïbes Forêt Montagnard Vin Rouge Bleu éthéré</p>	<p>LB800 Blouson à col cheminée</p>  <p>3 POCHES DEVANT ZIPPÉ PANNEAUX LATÉRAUX EN TRICOT CÔTELÉ POIGNETS EN TRICOT</p> <p>LONGUEUR TAILLE PETIT 26 PO</p> <p>TAILLES PRINCIPALES TTP-5TG</p> <p>Blanc S.O. Gris Étain Noir Aubergine Raisin Galaxie Marine Royal Ciel Sarcelle Caraïbes Forêt Montagnard Vin Rouge Bleu éthéré</p>	<p>LJ708 Blouson en molleton</p>  <p>5 POCHES COL CHEMINÉE DEVANT ZIPPÉ BOUCLE POUR BADGE À L'ÉPAULE</p> <p>LONGUEUR TAILLE PETIT 26 PO</p> <p>TAILLES PRINCIPALES TTP-5TG</p> <p>S.O.</p>	<p>LO606 Maillot</p>  <p>1 POCHE COL CHINOIS FENDU TRICOT CÔTELÉ PATTES À PATTES BOUTONNÉE</p> <p>LONGUEUR TAILLE PETIT 24 PO</p> <p>TAILLES PRINCIPALES TTP-2TG</p> <p>S.O.</p>	<p>LT123 Haut à bande de taille en tricot</p>  <p>2 POCHES ENCOLURE EN V EN TRICOT CÔTELÉ 1 POCHE POITRINE POUCHE SÈCRÈTE À LA CEINTURE CEINTURE ET PANNEAU DE DOS EN TRICOT CÔTELÉ</p> <p>LONGUEUR TAILLE PETIT 24 PO</p> <p>TAILLES PRINCIPALES TP-2TG</p> <p>S.O.</p>	<p>LO603 Robe à col montant zippé</p>  <p>3 POCHES COL MONTANT DEVANT À FERMETURE-ÉCLAIR QUART DE LONGUEUR</p> <p>LONGUEUR TAILLE PETIT 26 PO</p> <p>TAILLES PRINCIPALES TTP-5TG</p> <p>S.O.</p>	<p>LD607 Combinaison-pantalon cargo</p>  <p>8 POCHES COL CHINOIS FENDU PATTES AVANT À BOUTONS-PRESSION CORDON DE SERRAGE INTERNE CORDON DE SERRAGE</p> <p>ENTREJAMBE TAILLE MOYEN 19 1/2 PO</p> <p>TAILLES PRINCIPALES [R] TTP-5TG [P] TTP-PTG [L] LTP-LTG</p> <p>S.O.</p>	<p>LO603 Combinaison-pantalon cargo</p>  <p>8 POCHES COL CHINOIS FENDU PATTES AVANT À BOUTONS-PRESSION CORDON DE SERRAGE INTERNE CORDON DE SERRAGE</p> <p>ENTREJAMBE TAILLE MOYEN 28 PO</p> <p>TAILLES PRINCIPALES [R] TTP-5TG [P] TTP-PTG [L] LTP-LTG</p> <p>S.O.</p>	<p>LT110 Haut à encolure en V</p>  <p>4 POCHES ENCOLURE, PANNEAUX DE DOS ET DE MANCHES EN TRICOT CÔTELÉ BOUCLE POUR BADGE EMPIÈCEMENT DE DOS</p> <p>LONGUEUR TAILLE MOYEN 27 PO</p> <p>TAILLES PRINCIPALES TP-5TG</p> <p>Blanc S.O. Gris Étain Noir Aubergine Raisin Galaxie Marine Royal Ciel Sarcelle Caraïbes Forêt Montagnard Vin Rouge Bleu éthéré</p>	<p>LB401, LB401P, LB401T Pantalon cargo à jambe fuselée</p>  <p>8 POCHES CEINTURE EN TRICOT CÔTELÉ CORDON DE SERRAGE INTERNE BRAGUETTE ZIPPÉE AVEC PATTES À BOUTON-PRESSION 1 POCHE POCHTE-MONNAIE SÈCRÈTE 1 POCHE ARRIÈRE SÈCRÈTE ZIPPÉE</p> <p>ENTREJAMBE TAILLE MOYEN 27 PO</p> <p>TAILLES PRINCIPALES [R] TTP-5TG [P] TTP-PTG [L] LTP-LTG</p> <p>S.O.</p>	<p>LT111 Haut à encolure en V</p>  <p>2 POCHES ENCOLURE ET PANNEAUX LATÉRAUX EN TRICOT CÔTELÉ BOUCLE POUR BADGE POIGNETS EN TRICOT CÔTELÉ</p> <p>LONGUEUR TAILLE MOYEN 27 PO</p> <p>TAILLES PRINCIPALES TP-5TG</p> <p>Blanc S.O. Gris Étain Noir Aubergine Raisin Galaxie Marine Royal Ciel Sarcelle Caraïbes Forêt Montagnard Vin Rouge Bleu éthéré</p>	<p>LB408, LB408P, LB408T Pantalon de jogging</p>  <p>7 POCHES CEINTURE ÉLASTIQUE MI-TAILLE CORDON DE SERRAGE INTERNE BRAGUETTE ZIPPÉE BANDES DE CHEVILLES EN TRICOT CÔTELÉ BOUCLE POUR BADGE</p> <p>ENTREJAMBE TAILLE MOYEN 27 PO</p> <p>TAILLES PRINCIPALES [R] TTP-5TG [P] TTP-PTG [L] LTP-LTG</p> <p>S.O.</p>	<p>LT112 Maillot ras-de-cou en tricot</p>  <p>SANS POCHES RAS-DE-COU RUBAN RÉFLÉCHISSANT</p> <p>LONGUEUR TAILLE MOYEN 27 PO</p> <p>TAILLES PRINCIPALES P-2TG</p> <p>Blanc Gris pâle HTLGY S.O. Noir HTBLK S.O. Marine HTNVY</p>	<p>LJ703 Blouson à col cheminée</p>  <p>3 POCHES DEVANT ZIPPÉ BOUCLE POUR BADGE À L'ÉPAULE PANNEAUX LATÉRAUX EN TRICOT CÔTELÉ POIGNETS EN TRICOT CÔTELÉ</p> <p>LONGUEUR TAILLE MOYEN 28 PO</p> <p>TAILLES PRINCIPALES TP-5TG</p> <p>Blanc S.O. Gris Étain Noir Aubergine Raisin Galaxie Marine Royal Ciel Sarcelle Caraïbes Forêt Montagnard Vin Rouge Bleu éthéré</p>	<p>LT105 Haut à encolure en V</p>  <p>3 POCHES ENCOLURE ET PANNEAUX LATÉRAUX EN TRICOT CÔTELÉ BOUCLE UTILITAIRE CAMOUFLÉE</p> <p>LONGUEUR TAILLE PETIT 26 PO</p> <p>TAILLES PRINCIPALES [R] TTP-5TG [P] TTP-PTG [L] LTP-LTG</p> <p>Blanc WWRP Acier STPR Graphite Noir BKPR Raisin Galaxie BGR Marine véritable Royal ROYL Ciel BCPR Sarcelle STPR Caraïbes CBR Forêt GHPR Mousse olive OLV Vin RWPR Rouge véritable Grès SAGR</p>	<p>LB408, LB408P, LB408T Pantalon cargo à jambe droite</p>  <p>5 POCHES CEINTURE ÉLASTIQUE EN TRICOT CÔTELÉ CORDON DE SERRAGE INTERNE BOUCLE UTILITAIRE CAMOUFLÉE FENTES LATÉRALES</p> <p>LONGUEUR TAILLE PETIT 25 1/2 PO</p> <p>TAILLES PRINCIPALES [R] TTP-5TG [P] TTP-PTG [L] LTP-LTG</p> <p>Blanc S.O. Acier Graphite Noir Raisin Galaxie Marine véritable Royal Ciel Sarcelle Caraïbes Forêt Mousse olive Vin Rouge véritable Grès</p>	<p>LT107 Haut à encolure en V</p>  <p>2 POCHES BOUCLE POUR BADGE PANNEAUX LATÉRAUX EN TRICOT CÔTELÉ COUTURES PRINCESSE AU DOS</p> <p>LONGUEUR TAILLE PETIT 26 1/2 PO</p> <p>TAILLES PRINCIPALES TTP-5TG</p> <p>Blanc S.O. Acier Graphite Noir Raisin Galaxie Marine véritable Royal Ciel Sarcelle Caraïbes Forêt Mousse olive Vin Rouge véritable Grès</p>	<p>LB408, LB408P, LB408T Pantalon de jogging</p>  <p>4 POCHES CEINTURE SANS PLUS MI-TAILLE CORDON DE SERRAGE INTERNE CEINTURE ÉLASTIQUE AU DOS BANDES DE CHEVILLES EN TRICOT CÔTELÉ BOUCLE UTILITAIRE CAMOUFLÉE</p> <p>ENTREJAMBE TAILLE MOYEN 28 PO</p> <p>TAILLES PRINCIPALES [R] TTP-5TG [P] TTP-PTG [L] LTP-LTG</p> <p>Blanc S.O. Acier Graphite Noir Raisin Galaxie Marine véritable Royal Ciel Sarcelle Caraïbes Forêt Mousse olive Vin Rouge véritable Grès</p>	<p>LJ701 Blouson à col cheminée</p>  <p>3 POCHES DEVANT ZIPPÉ COUTURES PRINCESSE BOUCLE POUR BADGE EMPIÈCEMENT DE DOS POIGNETS EN TRICOT CÔTELÉ BOUCLE UTILITAIRE CAMOUFLÉE</p> <p>LONGUEUR TAILLE PETIT 26 1/2 PO</p> <p>TAILLES PRINCIPALES TTP-5TG</p> <p>Blanc S.O. Acier Graphite Noir Raisin Galaxie Marine véritable Royal Ciel Sarcelle Caraïbes Forêt Mousse olive Vin Rouge véritable Grès</p>	<p>LJ706 Blouson à fermeture à boutons-pression</p>  <p>3 POCHES FERMETURE À BOUTONS-PRESSION INVISIBLE COUTURES PRINCESSE BOUCLE POUR BADGE BOUCLE UTILITAIRE CAMOUFLÉE POIGNETS EN TRICOT CÔTELÉ</p> <p>LONGUEUR TAILLE PETIT 26 1/2 PO</p> <p>TAILLES PRINCIPALES TTP-5TG</p> <p>Blanc S.O. Acier Graphite Noir Raisin Galaxie Marine véritable Royal Ciel Sarcelle Caraïbes Forêt Mousse olive Vin Rouge véritable Grès</p>	<p>LK600 Jupe cargo à cordon de serrage</p>  <p>6 POCHES CEINTURE SANS PLUS CORDON DE SERRAGE INTERNE CEINTURE ÉLASTIQUE AU DOS BRAGUETTE ZIPPÉE AVEC PATTES À BOUTON BOUCLES POUR CEINTURE BOUCLE UTILITAIRE CAMOUFLÉE</p> <p>LONGUEUR TAILLE PETIT 30 PO</p> <p>TAILLES PRINCIPALES TP-3TG</p> <p>Blanc S.O. Acier Graphite Noir Raisin Galaxie Marine véritable Royal Ciel Sarcelle Caraïbes Forêt Mousse olive Vin Rouge véritable Grès</p>	<p>LT109 Haut à encolure en V</p>  <p>4 POCHES ENCOLURE ET PANNEAUX LATÉRAUX EN TRICOT CÔTELÉ CORDON DE SERRAGE INTERNE BOUCLE POUR BADGE FENTES LATÉRALES BOUCLE UTILITAIRE CAMOUFLÉE</p> <p>LONGUEUR TAILLE MOYEN 29 PO</p> <p>TAILLES PRINCIPALES TP-5TG</p> <p>Blanc S.O. Acier Graphite Noir Raisin Galaxie Marine véritable Royal Ciel Sarcelle Caraïbes Forêt Mousse olive Vin Rouge véritable Grès</p>	<p>LB401, LB401P, LB401T Pantalon cargo à jambe droite</p>  <p>4 POCHES CEINTURE SANS PLUS MI-TAILLE CORDON DE SERRAGE INTERNE CEINTURE ÉLASTIQUE AU DOS BRAGUETTE ZIPPÉE AVEC PATTES À BOUTON BOUCLES POUR CEINTURE BOUCLE UTILITAIRE CAMOUFLÉE</p> <p>ENTREJAMBE TAILLE MOYEN 29 PO</p> <p>TAILLES PRINCIPALES [R] TTP-5TG [P] TTP-PTG [L] LTP-LTG</p> <p>Blanc S.O. Acier Graphite Noir Raisin Galaxie Marine véritable Royal Ciel Sarcelle Caraïbes Forêt Mousse olive Vin Rouge véritable Grès</p>	<p>LT108 Haut à encolure en V</p>  <p>2 POCHES ENCOLURE EN TRICOT CÔTELÉ DOUBLE POCHE POITRINE BOUCLE POUR BADGE FENTES LATÉRALES PEUT ÊTRE ENTRÉ DANS LE VÊTEMENT</p> <p>LONGUEUR TAILLE MOYEN 29 PO</p> <p>TAILLES PRINCIPALES TP-5TG</p> <p>Blanc S.O. Acier Graphite Noir Raisin Galaxie Marine véritable Royal Ciel Sarcelle Caraïbes Forêt Mousse olive Vin Rouge véritable Grès</p>	<p>LB401, LB401P, LB401T Pantalon de jogging</p>  <p>7 POCHES CEINTURE EN TRICOT CÔTELÉ CORDON DE SERRAGE INTERNE BRAGUETTE ZIPPÉE BANDES DE CHEVILLES EN TRICOT CÔTELÉ</p> <p>ENTREJAMBE TAILLE MOYEN 29 PO</p> <p>TAILLES PRINCIPALES [R] TTP-5TG [P] TTP-PTG [L] LTP-LTG</p> <p>Blanc S.O. Acier Graphite Noir Raisin Galaxie Marine véritable Royal Ciel Sarcelle Caraïbes Forêt Mousse olive Vin Rouge véritable Grès</p>	<p>LJ702 Blouson à col cheminée</p>  <p>4 POCHES DEVANT ZIPPÉ BOUCLE POUR BADGE POIGNETS EN TRICOT CÔTELÉ EMPIÈCEMENT DE DOS BOUCLE UTILITAIRE CAMOUFLÉE</p> <p>LONGUEUR TAILLE MOYEN 29 PO</p> <p>TAILLES PRINCIPALES TP-5TG</p> <p>Blanc S.O. Acier Graphite Noir Raisin Galaxie Marine véritable Royal Ciel Sarcelle Caraïbes Forêt Mousse olive Vin Rouge véritable Grès</p>
---	--	---	--	---	--	---	--	--	--	--	--	--	---	---	--	--	---	--	--	---	--	--	--	---	---	--	---	--	--	--

Hommes

<p>LT110 Haut à encolure en V</p>  <p>4 POCHES ENCOLURE, PANNEAUX DE DOS ET DE MANCHES EN TRICOT CÔTELÉ BOUCLE POUR BADGE EMPIÈCEMENT DE DOS</p> <p>LONGUEUR TAILLE MOYEN 27 PO</p> <p>TAILLES PRINCIPALES TP-5TG</p> <p>Blanc S.O. Gris Étain Noir Aubergine Raisin Galaxie Marine Royal Ciel Sarcelle Caraïbes Forêt Montagnard Vin Rouge Bleu éthéré</p>	<p>LB401, LB401P, LB401T Pantalon cargo à jambe fuselée</p>  <p>8 POCHES CEINTURE EN TRICOT CÔTELÉ CORDON DE SERRAGE INTERNE BRAGUETTE ZIPPÉE AVEC PATTES À BOUTON-PRESSION 1 POCHE POCHTE-MONNAIE SÈCRÈTE 1 POCHE ARRIÈRE SÈCRÈTE ZIPPÉE</p> <p>ENTREJAMBE TAILLE MOYEN 27 PO</p> <p>TAILLES PRINCIPALES [R] TTP-5TG [P] TTP-PTG [L] LTP-LTG</p> <p>S.O.</p>	<p>LT111 Haut à encolure en V</p>  <p>2 POCHES ENCOLURE ET PANNEAUX LATÉRAUX EN TRICOT CÔTELÉ BOUCLE POUR BADGE POIGNETS EN TRICOT CÔTELÉ</p> <p>LONGUEUR TAILLE MOYEN 27 PO</p> <p>TAILLES PRINCIPALES TP-5TG</p> <p>Blanc S.O. Gris Étain Noir Aubergine Raisin Galaxie Marine Royal Ciel Sarcelle Caraïbes Forêt Montagnard Vin Rouge Bleu éthéré</p>	<p>LB408, LB408P, LB408T Pantalon de jogging</p>  <p>7 POCHES CEINTURE ÉLASTIQUE MI-TAILLE CORDON DE SERRAGE INTERNE BRAGUETTE ZIPPÉE BANDES DE CHEVILLES EN TRICOT CÔTELÉ BOUCLE POUR BADGE</p> <p>ENTREJAMBE TAILLE MOYEN 27 PO</p> <p>TAILLES PRINCIPALES [R] TTP-5TG [P] TTP-PTG [L] LTP-LTG</p> <p>S.O.</p>	<p>LT112 Maillot ras-de-cou en tricot</p>  <p>SANS POCHES RAS-DE-COU RUBAN RÉFLÉCHISSANT</p> <p>LONGUEUR TAILLE MOYEN 27 PO</p> <p>TAILLES PRINCIPALES P-2TG</p> <p>Blanc Gris pâle STPR S.O. Noir HTBLK S.O. Marine HTNVY</p>	<p>LJ703 Blouson à col cheminée</p>  <p>3 POCHES DEVANT ZIPPÉ BOUCLE POUR BADGE À L'ÉPAULE PANNEAUX LATÉRAUX EN TRICOT CÔTELÉ POIGNETS EN TRICOT CÔTELÉ</p> <p>LONGUEUR TAILLE MOYEN 28 PO</p> <p>TAILLES PRINCIPALES TP-5TG</p> <p>Blanc S.O. Gris Étain Noir Aubergine Raisin Galaxie Marine Royal Ciel Sarcelle Caraïbes Forêt Montagnard Vin Rouge Bleu éthéré</p>	<p>LT105 Haut à encolure en V</p>  <p>3 POCHES ENCOLURE ET PANNEAUX LATÉRAUX EN TRICOT CÔTELÉ BOUCLE UTILITAIRE CAMOUFLÉE</p> <p>LONGUEUR TAILLE PETIT 26 PO</p> <p>TAILLES PRINCIPALES [R] TTP-5TG [P] TTP-PTG [L] LTP-LTG</p> <p>Blanc WWRP Acier STPR Graphite Noir BKPR Raisin Galaxie BGR Marine véritable Royal ROYL Ciel BCPR Sarcelle STPR Caraïbes CBR Forêt GHPR Mousse olive OLV Vin RWPR Rouge véritable Grès SAGR</p>	<p>LB408, LB408P, LB408T Pantalon cargo à jambe droite</p>  <p>5 POCHES CEINTURE ÉLASTIQUE EN TRICOT CÔTELÉ CORDON DE SERRAGE INTERNE BOUCLE UTILITAIRE CAMOUFLÉE FENTES LATÉRALES</p> <p>LONGUEUR TAILLE PETIT 25 1/2 PO</p> <p>TAILLES PRINCIPALES [R] TTP-5TG [P] TTP-PTG [L] LTP-LTG</p> <p>Blanc S.O. Acier Graphite Noir Raisin Galaxie Marine véritable Royal Ciel Sarcelle Caraïbes Forêt Mousse olive Vin Rouge véritable Grès</p>	<p>LT107 Haut à encolure en V</p>  <p>2 POCHES BOUCLE POUR BADGE PANNEAUX LATÉRAUX EN TRICOT CÔTELÉ COUTURES PRINCESSE AU DOS</p> <p>LONGUEUR TAILLE PETIT 26 1/2 PO</p> <p>TAILLES PRINCIPALES TTP-5TG</p> <p>Blanc S.O. Acier Graphite Noir Raisin Galaxie Marine véritable Royal Ciel Sarcelle Caraïbes Forêt Mousse olive Vin Rouge véritable Grès</p>	<p>LB408, LB408P, LB408T Pantalon de jogging</p>  <p>4 POCHES CEINTURE SANS PLUS MI-TAILLE CORDON DE SERRAGE INTERNE CEINTURE ÉLASTIQUE AU DOS BANDES DE CHEVILLES EN TRICOT CÔTELÉ BOUCLE UTILITAIRE CAMOUFLÉE</p> <p>ENTREJAMBE TAILLE MOYEN 28 PO</p> <p>TAILLES PRINCIPALES [R] TTP-5TG [P] TTP-PTG [L] LTP-LTG</p> <p>Blanc S.O. Acier Graphite Noir Raisin Galaxie Marine véritable Royal Ciel Sarcelle Caraïbes Forêt Mousse olive Vin Rouge véritable Grès</p>	<p>LJ701 Blouson à col cheminée</p>  <p>3 POCHES DEVANT ZIPPÉ COUTURES PRINCESSE BOUCLE POUR BADGE EMPIÈCEMENT DE DOS POIGNETS EN TRICOT CÔTELÉ BOUCLE UTILITAIRE CAMOUFLÉE</p> <p>LONGUEUR TAILLE PETIT 26 1/2 PO</p> <p>TAILLES PRINCIPALES TTP-5TG</p> <p>Blanc S.O. Acier Graphite Noir Raisin Galaxie Marine véritable Royal Ciel Sarcelle Caraïbes Forêt Mousse olive Vin Rouge véritable Grès</p>	<p>LJ706 Blouson à fermeture à boutons-pression</p>  <p>3 POCHES FERMETURE À BOUTONS-PRESSION INVISIBLE COUTURES PRINCESSE BOUCLE POUR BADGE BOUCLE UTILITAIRE CAMOUFLÉE POIGNETS EN TRICOT CÔTELÉ</p> <p>LONGUEUR TAILLE PETIT 26 1/2 PO</p> <p>TAILLES PRINCIPALES TTP-5TG</p> <p>Blanc S.O. Acier Graphite Noir Raisin Galaxie Marine véritable Royal Ciel Sarcelle Caraïbes Forêt Mousse olive Vin Rouge véritable Grès</p>	<p>LK600 Jupe cargo à cordon de serrage</p>  <p>6 POCHES CEINTURE SANS PLUS CORDON DE SERRAGE INTERNE CEINTURE ÉLASTIQUE AU DOS BRAGUETTE ZIPPÉE AVEC PATTES À BOUTON BOUCLES POUR CEINTURE BOUCLE UTILITAIRE CAMOUFLÉE</p> <p>LONGUEUR TAILLE PETIT 30 PO</p> <p>TAILLES PRINCIPALES TP-3TG</p> <p>Blanc S.O. Acier Graphite Noir Raisin Galaxie Marine véritable Royal Ciel Sarcelle Caraïbes Forêt Mousse olive Vin Rouge véritable Grès</p>	<p>LT109 Haut à encolure en V</p>  <p>4 POCHES ENCOLURE ET PANNEAUX LATÉRAUX EN TRICOT CÔTELÉ CORDON DE SERRAGE INTERNE BOUCLE POUR BADGE FENTES LATÉRALES BOUCLE UTILITAIRE CAMOUFLÉE</p> <p>LONGUEUR TAILLE MOYEN 29 PO</p> <p>TAILLES PRINCIPALES TP-5TG</p> <p>Blanc S.O. Acier Graphite Noir Raisin Galaxie Marine véritable Royal Ciel Sarcelle Caraïbes Forêt Mousse olive Vin Rouge véritable Grès</p>	<p>LB401, LB401P, LB401T Pantalon cargo à jambe droite</p>  <p>4 POCHES CEINTURE SANS PLUS MI-TAILLE CORDON DE SERRAGE INTERNE CEINTURE ÉLASTIQUE AU DOS BRAGUETTE ZIPPÉE AVEC PATTES À BOUTON BOUCLES POUR CEINTURE BOUCLE UTILITAIRE CAMOUFLÉE</p> <p>ENTREJAMBE TAILLE MOYEN 29 PO</p> <p>TAILLES PRINCIPALES [R] TTP-5TG [P] TTP-PTG [L] LTP-LTG</p> <p>Blanc S.O. Acier Graphite Noir Raisin Galaxie Marine véritable Royal Ciel Sarcelle Caraïbes Forêt Mousse olive Vin Rouge véritable Grès</p>	<p>LT108 Haut à encolure en V</p>  <p>2 POCHES ENCOLURE EN TRICOT CÔTELÉ DOUBLE POCHE POITRINE BOUCLE POUR BADGE FENTES LATÉRALES PEUT ÊTRE ENTRÉ DANS LE VÊTEMENT</p> <p>LONGUEUR TAILLE MOYEN 29 PO</p> <p>TAILLES PRINCIPALES TP-5TG</p> <p>Blanc S.O. Acier Graphite Noir Raisin Galaxie Marine véritable Royal Ciel Sarcelle Caraïbes Forêt Mousse olive Vin Rouge véritable Grès</p>	<p>LB401, LB401P, LB401T Pantalon de jogging</p>  <p>7 POCHES CEINTURE EN TRICOT CÔTELÉ CORDON DE SERRAGE INTERNE BRAGUETTE ZIPPÉE BANDES DE CHEVILLES EN TRICOT CÔTELÉ</p> <p>ENTREJAMBE TAILLE MOYEN 29 PO</p> <p>TAILLES PRINCIPALES [R] TTP-5TG [P] TTP-PTG [L] LTP-LTG</p> <p>Blanc S.O. Acier Graphite Noir Raisin Galaxie Marine véritable Royal Ciel Sarcelle Caraïbes Forêt Mousse olive Vin Rouge véritable Grès</p>	<p>LJ702 Blouson à col cheminée</p>  <p>4 POCHES DEVANT ZIPPÉ BOUCLE POUR BADGE POIGNETS EN TRICOT CÔTELÉ EMPIÈCEMENT DE DOS BOUCLE UTILITAIRE CAMOUFLÉE</p> <p>LONGUEUR TAILLE MOYEN 29 PO</p> <p>TAILLES PRINCIPALES TP-5TG</p> <p>Blanc S.O. Acier Graphite Noir Raisin Galaxie Marine véritable Royal Ciel Sarcelle Caraïbes Forêt Mousse olive Vin Rouge véritable Grès</p>
---	---	--	--	--	--	--	---	--	--	--	---	---	--	---	--	--	--